

実習報告の方法について

本研修最終日には、受講者の皆様が取組んだ実習内容について報告をしていただきます。
その内容を以下に記載します。

○最終日 科目について

科目名	結果報告／自施設実習評価
到達目標 (抜粋)	認知症ケアの指導実習における学びを通し、認知症ケアの指導方法の課題やあり方について客観的・論理的に考察し、報告することができる。

○実習報告について

時 間	○発表時間 5分 ○質疑・応答等 3分 ※受講者数・進行状況により変わる場合があります。
発表方法	○発表者（受講者）は1名ずつ、前に出て実習の取組みを報告します。 ○報告時は、必ず受講者自身が作成した「 投影用のデータファイル 」を投影等してプレゼンテーション形式にて行います。 (他にマイク・パソコン・プロジェクター・ポインターを使用してください。) ※投影用の資料は、当日発表前に所定のパソコンへデータを入れておきます。(集合型) ※当日のデータ持参が不可の場合、実習提出物(郵送分)の提出日までに研修担当へ事前連絡を行ってください。(集合型) ※所定の方法によるデータファイルの送付及びZoom共有等を用いての報告。(オンライン型) ※聴講者(受講者)は、受講者全員分の実習報告書(実習後提出分)をまとめて冊子にしたものを併せてみていただきます。

③投影用の資料について

投影用の資料は、以下の内容に沿って作成してください。

<p>【使用可能なアプリケーション】</p> <ul style="list-style-type: none"> ・Microsoft Powerpoint2013 又は Word2013 等 <p>※上記アプリケーションよりバージョンが高い場合は、保存時にファイルの種類からバージョンを下げて保存してください。 ※アップル社製他は対応できかねますのでご容赦ください。</p>
<p>【対応できる媒体】(集合型)</p> <ul style="list-style-type: none"> ・USBメモリ (Aタイプ：通常口のもの) ・SDカード (Mini・Microは対応可) <p>※フロッピーディスクやMO等は対応できません。 ※オンライン型は、当日自職場から共有していただきます。 (念のため、予め当方が指定した日時までにメールにて送っていただきます。)</p>
<p>【作成するスライド】(実習のまとめ：様式2を発表用に要約) ※一からつくるのではない</p> <ul style="list-style-type: none"> ・7+αスライド程度 (Wordを使用される場合は、余白を上左右各10mm程度に設定し、各ページの上1/3程度のみを使用する。) ・①はじめに ②展開方法 ③結果 ④考察 ⑤まとめ ⑥実践リーダーとして大切にしたいこと <p>※②に実際行ったA氏における評価方法(テスト・面接等)を、③にその結果を具体的に明示してください。</p>
<p>○実践リーダーに相応しく、報告を受ける相手の視点で作成してください。</p> <ul style="list-style-type: none"> ・文字サイズを大きくする。(最低24pt以上) ・背景は白色にする。 ・写真や絵の使用は可。(但し、著作権は当法人に属するため許可の無いものは不可)
<p>【その他】 インターネットで「パワーポイント資料の作り方」等を参考に作成する。</p>

以上

テスト（評価項目：認知症ケアの知識）

評価項目と内容	結果	採点
●●●●●●●●●●●●	●●●●●●●●●●●●	●●点
●●●●●●●●●●	●●●●●●●●●●	●●点
●●●●●●●●●●	●●●●●●●●●●●●●●●●●●	●●点

面談結果（評価項目：アセスメント）




評価項目と内容	結果	採点
●●●●●●●●●●	●●●●●●●●●●	●●点
●●●●●●●●●●	●●●●●●●●●●	●●点
●●●●●●●●●●	●●●●●●●●●●●●●●●●●●	●●点

面談・レポート（評価項目：介護方法）

評価項目と内容	結果	採点
●●●●●●●●●●	●●●●●●●●●●●●	●●点
●●●●●●●●●●	●●●●●●●●●●	●●点
●●●●●●●●●●	●●●●●●●●●●●●●●●●●●	●●点

観察（評価項目：介護評価）


評価項目と内容	結果	採点
●●●●●●●●●●	●●●●●●●●●●	●●点
●●●●●●●●●●	●●●●●●●●●●	●●点
●●●●●●●●●●	●●●●●●●●●●●●●●●●●●	●●点



ありがとう
ございました

ワードで報告される場合 一例 ※内容はパワーポイントで作成される方と同じです。

①はじめに




(だいたい 1/3 程度)

ワードもパワーポイント同様に1つのファイルで作成していただきます。

※見出しごとにページを変えてください。

※各ページ約上部 1/3 でまとめ、下部 2/3 は空欄にしておいてください。

②具体的展開方法

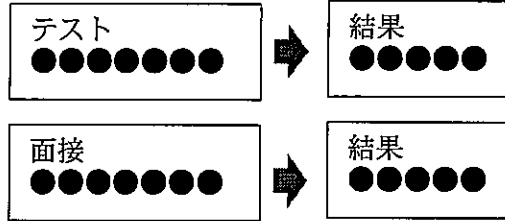


(だいたい 1/3 程度)

重要




②具体的展開方法（テスト・面接）



(だいたい 1/3 程度)


⑥実践リーダーとして大切にしたいこと



(だいたい 1/3 程度)

○計 7 + α 枚作成してください

①はじめに



（だいたい 1/3 程度）